

RENDEMENTS SUPERIEUR À 91 %

Le modèle ANNA détient l'un des rendements les plus élevés du marché à 12 Kw et consomme dans les mêmes conditions moins de granulés que ses concurrents.

CHEVAL VAPEUR !

ANNA est le premier poêle en Europe capable de répondre en terme de puissance thermique et de propagation énergétique pour une maison allant jusqu'à 140 M2 de surface. Grâce à sa technologie APS il peut propulser jusqu'à 24 m de canalisation d'air chaud. idéale pour traverser même une grande maison.

NATURELLEMENT «SMART»

Le modèle ANNA détient la capacité, comme tout les modèles I PAG, d'être piloté à distance par un smartphone. Vous rentrez plus tard que prévu, aucun problème, ANNA a tout prévu, envoyez lui un ordre et il s'allumera.



APS

PURE FORCE DE FRAPPE.

Le modèle ANNA est équipé d'un tout nouveau système de canalisation d'air qui permet de propulser une partie de l'air chaud jusqu'à 12/14 mètres par canalisation.

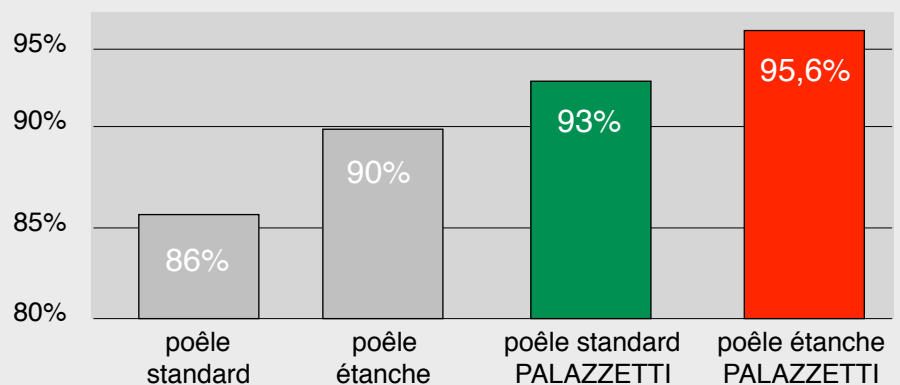
Il est à présent possible de répondre à la question « Peut-on chauffer toute ma maison avec un poêle à granulés »



IL DEVIENDRA LE STANDARD DU MARCHÉ DES POÊLES À GRANULES

Les poêles à granulés PALAZZETTI offrent une performance et un rendement jamais atteint à ce jour. Grâce à la technologie ECO fire de PALAZZETTI, les poêles de la série étanche offrent des rendements allant jusqu'à 95,61 % de rendement. Le système de vis à étoile, la double combustion et les matériaux en fonte intégrant le foyer permette d'obtenir un rapport puissance/consommation remarquable par rapport aux poêles «standard».

L'AVANTAGE DE LA TECHNOLOGIE PALAZZETTI À HAUT RENDEMENT



CARACTERISTIQUES TECHNIQUES

Puissance thermique	9/12 kW
Rendement	> 92/91 %
Autonomie	44 heures
Réservoir	22 Kg
Sortie fumées	8 cm
Raccord air primaire	6 cm
Etanche	oui CSTB 50 pascals
Tableau commande	Tactile
I PAG* & IPAG + Smart phone gestion	oui
Fonction silence	oui
Télécommande	non
Double combustion	oui
CDC contrôle dynamique de combustion	oui

CLASSE DE PERFORMANCE
ENVIRONNEMENTALE



FLAMME
verte
CHAUFFAGE BOIS

www.flammeverte.org








Avec le concours de l'ADEME

CSTB
le futur en construction

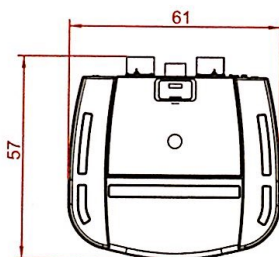
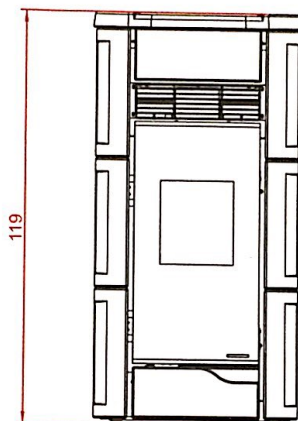
DESCRIPTION

Equipé d'une structure en acier laqué noir et brasero entièrement réalisés en fonte épaisse, finition verre miroir. Ecran tactile. Il est parfaitement adapté pour les maisons demandant un chauffage intégrale. Il est équipé de toutes les fonctions et brevets PALAZZETTI: Ecluse, Smart phone, Fonction silence, Double combustion, CDC contrôle en temps réel de la combustion, Etanche à 50 pascals sous avis technique du CSTB (peut équiper toutes les maisons et dans n'importe quelle emplacement, système de canalisation propulsé. Il est sans contestation, le plus aboutis des poêles à granulés.

EQUIPEMENTS STANDARD

-  Chrono-thermostat à programmation hebdomadaire.
-  Régulation automatique du fonctionnement T° et ventilation.
-  Fonction stand-by & ECO mode.
-  Fonction T° jour/nuit.
-  Fonction auto-nettoyage de la vitre et foyer*.
-  Système de chargement à étoile écluse.
-  IPAG & IPAG+: Gestion à distance de toutes les fonctions de l'appareil online/offline***

DESSINS TECHNIQUES



*IPAG est une appellation commerciale exclusive de AIRMETIC.

**l'auto-nettoyage est une aide à la diminution de l'encrassement et n'est en aucun cas un substitut à l'entretien.

***Fonction nécessitant le téléchargement d'une application et un Smart phone (téléchargement et utilisation gratuite);